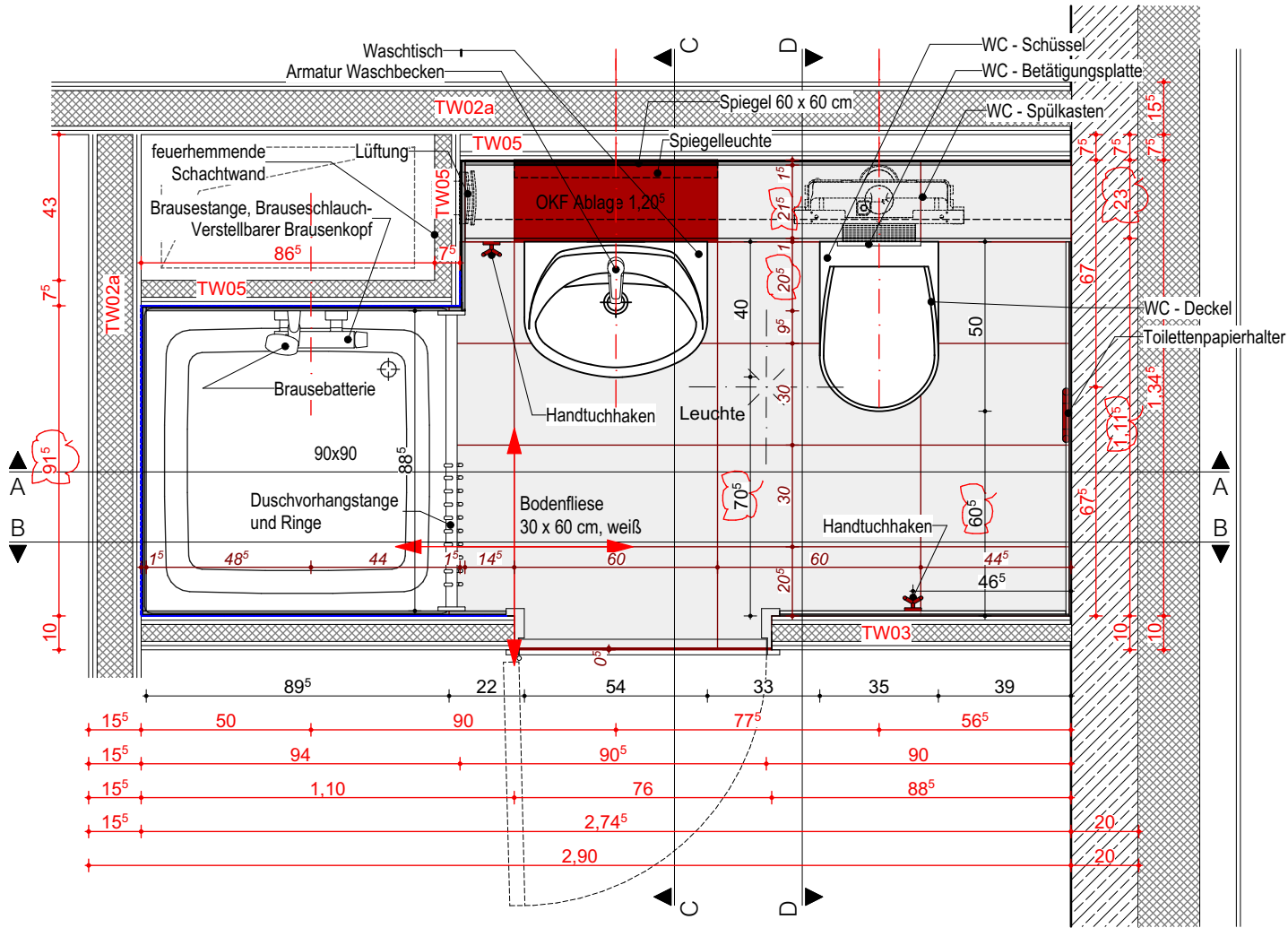
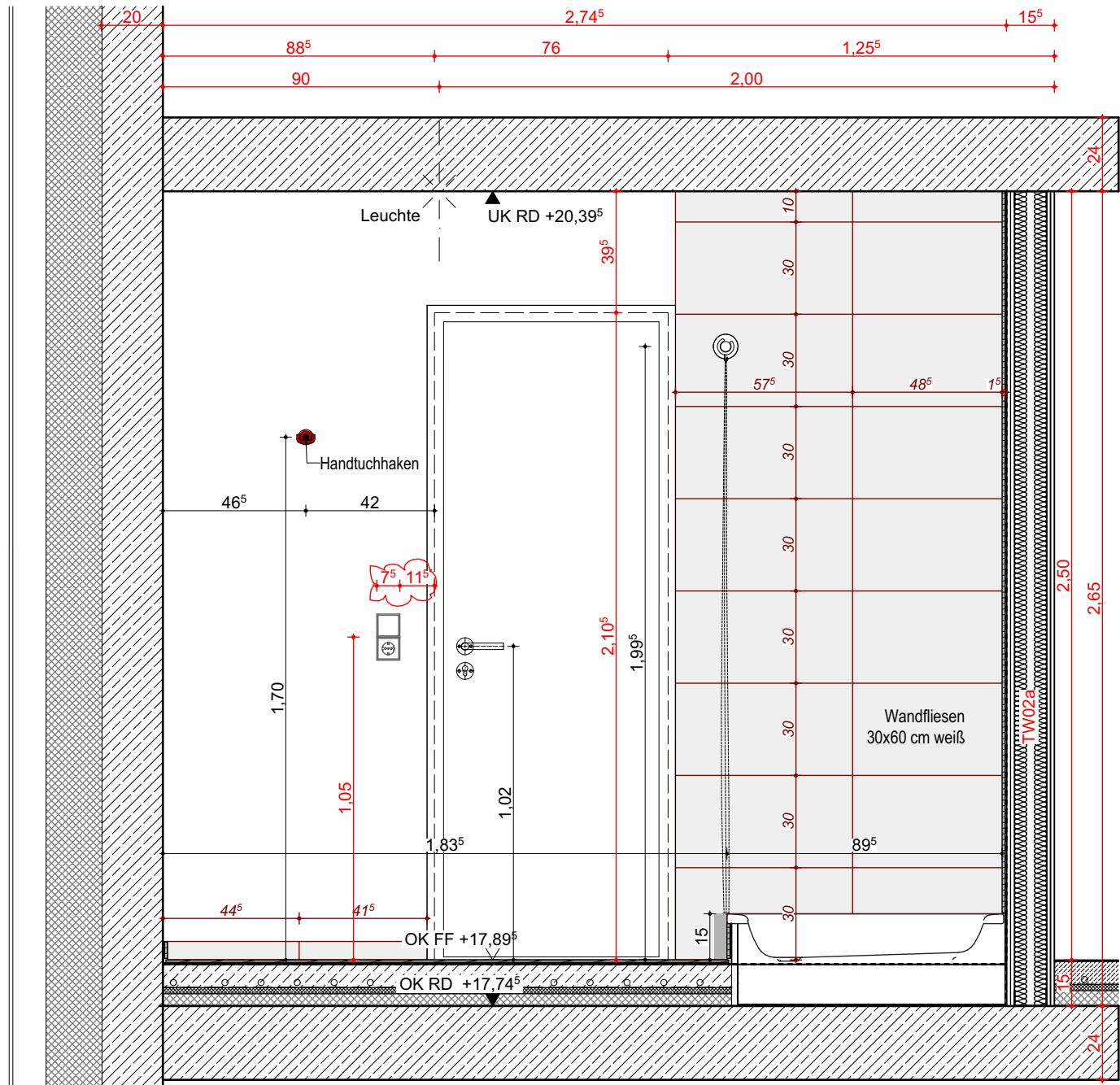


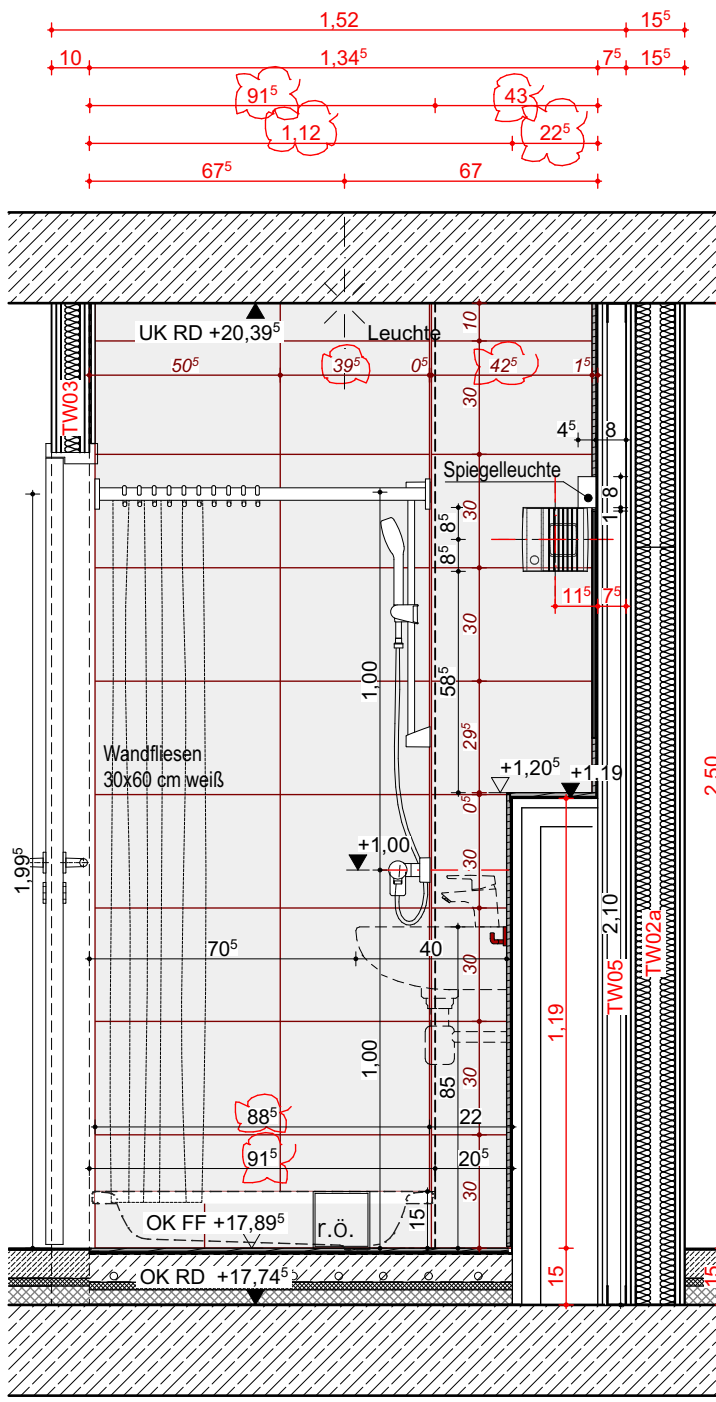
Schnitt A-A



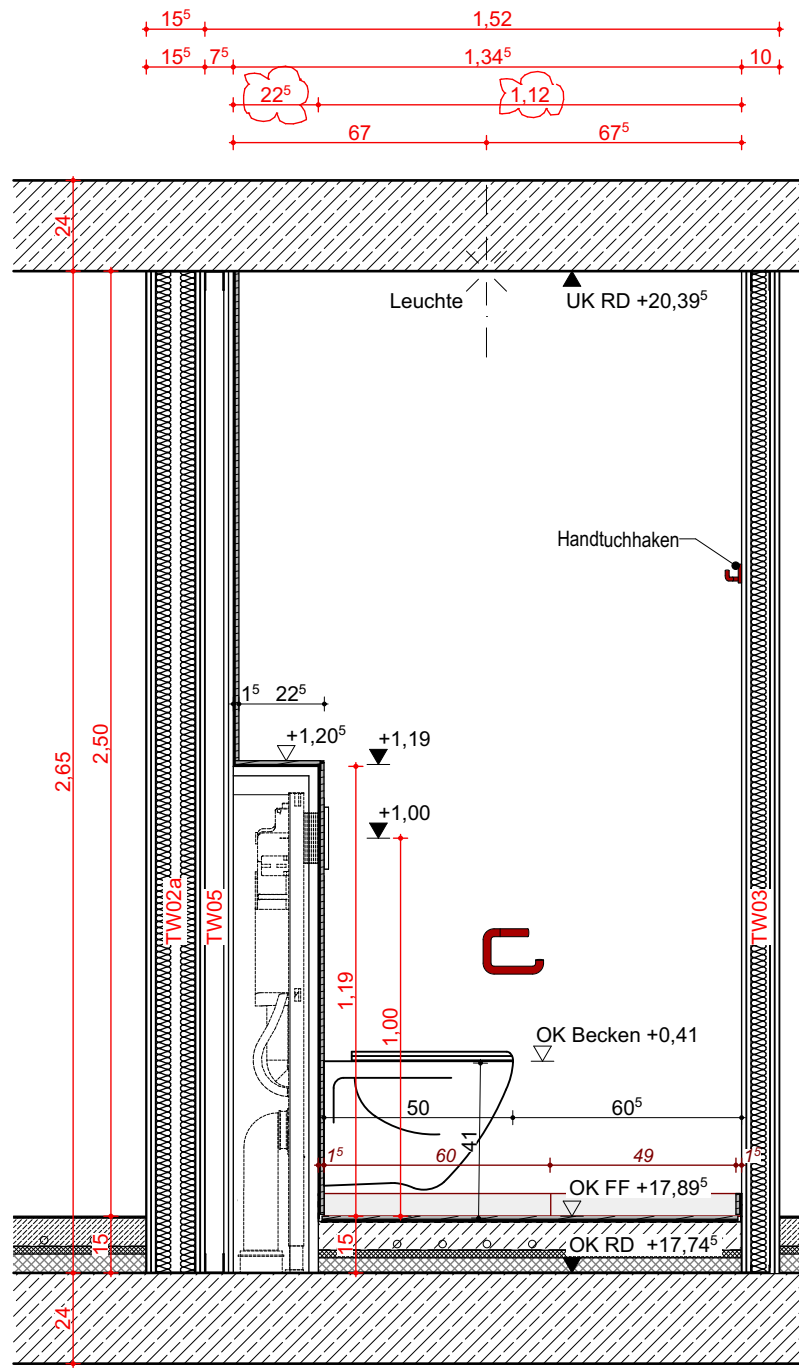
Grundriss



Schnitt B-B



Schnitt C-C



Schnitt D-D

SanitärAusstattung:	
- Waschtisch :	Porzellanwaschtisch (Eigenserie Großhändler), weiß, UP-Tragegestell
- Waschbeckensiphon :	z.B. Fa. Silfra, Art.Nr : AC393
- Armatur Waschbecken :	z.B. Fa. Hansapolo Eco Art.Nr : 4057304018381
- Spiegel :	B x H ca. 60 x 60 cm, direkt an Wand befestigt (mit polierter Kante oder Steilfacette), bündig Wandfliesen eingelassen, 3 seitig versiegelt.
- Handtuchhaken :	z.B. Fa. Hewi 477 Doppelhaken, Art.Nr: 477.90.025, aus Kunststoff, rubinrot (Farbe 33), einschl. Befestigungsmaterial
- WC - Schüssel :	Wand-WC (Eigenserie Großhändler), weiß, als Porzellan-Tiefspülklosett
- WC - Deckel :	WC-Sitz mit Deckel, aus Kunststoff, Farbton weiß, Vollprofil mit Kern, mit Befestigungselementen, aus nichtrostendem Stahl, verchromt, Fabr. Renova
- WC - Spülkasten :	UP-Tragegestell mit wassersparendem Zwei-Mengen-Spülkasten mit Zwei-Mengen-Spülgarnitur
- WC - Betätigungsplatte :	Fa. Geberit, Duofix
- WC - Papierrollenhalter :	z.B. Fa. Geberit Sigma30 Betätigungsplatte für 2-Mengen-Spülung, Art.-Nr: 115.883.KJ.1 weiß
- Brausewanne :	z.B. Fa. Hewi 477, Art.-Nr: 7.21.100, aus Kunststoff, rubinrot (Farbe 33), einschl. Befestigungsmaterial
	emailierte Stahl-Brausewanne, weiß, 3-seitig mit Unterkonstruktion am Brauserand, manipulationssicherem Siebventil und Revisionsöffnungen
	z.B. Fa. Kaldewei Sanidusch 80 x 90 x 14 cm, Art.Nr: 396, weiß

- Armatur Dusche :	Hansa Basic 55450103, UP-Einhebelmischer
- Brausebatterie :	Brausestange-Brauseschlauch-Verstellbarer Brausenkopf
- Brauseset:	Hansa BasicJet Eco 44780413
- Duschvorhangstang und Ringe :	z.B. Fa. Hewi Vorhangstange Art.Nr: 801.34.994S, weiß
	z.B. Fa. Hewi Vorhangring Art.Nr: 801.34.E01, weiß (Duschvorhang durch mieter)
- Wandfliese :	z.B.-Fa.-Villeroy&Boch.-Serie-Unit-Two.-Art.Nr.-1106TW01-, steinzeug-glasiert,-matt,-weiß-,15 x15 cm
- Bodenfliese:	z.B.-Fa.-Villeroy&Boch.-Serie-Pro-Architectura-3.0.-Art.Nr:3201C330-, steinzeug,-matt,-red-chili-,15 x15 cm
- Lüftungsplatte:	z.B.-Fa.-Villeroy&Boch.-Serie-Unit-One.-Art.Nr.-3106UT02-, steinzeug-glasiert,-matt,-R10,-grau-,15 x15 cm
- Deckenleuchte :	z.B. Fa. Aereco AH 45
- Spiegelleuchte :	z.B. Fa. Regiolux turas-TUARO/500 LED 4000 830
- Tür:	z.B. Fa. Regiolux smile-SLG/0600 LED 1000 830 ET
- Türdrücker :	z.B. Fa. Jeld-Wen
	z.B. Fa. FSB, 1076, Rundrosetten

Die ausführende firma hat alle Masse und Angaben verantwortlich an der Baustelle zu prüfen

BAUHERR
Studierendenwerk Karlsruhe AöR #####
Adenauerring 7 , 76131 Karlsruhe
Tel: +49 721 6909-0, Fax: +49 721 6909-290
E-Mail: wohnen@sw-ka.de

ARCHITEKT
GSP architekten
ADELGUNDENSTRASSE 13 80538 MÜNCHEN
TEL: 0 89/29 00 970 FAX: 0 89/ 29 00 97-97
MAIL: ARCHITEKTEN @ GSP - ARCHITEKTEN .DE

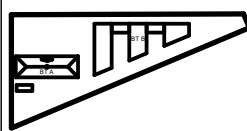
Studentenwohnanlage KIT Campus Ost
Rintheimer Querallee 2, 76131 Karlsruhe

PLANINHALT

Sonderbadzelle 3.OG-6.OG: B3.28.01, B3.28.02, B4.06.01, B4.06.02, B5.06.01, B5.06.02, B6.06.01, B6.06.02

Projekt - Verfasser - LPH - Bauteil - Planer- Planart - Ebene - Nummer - Index - Status

KIT - GSP - 5 - BTB - ARC - DS - XX - 11 - BV



± 0,00 = +114,06 DHHN2016	INDEX	DATUM	GEZ.
PLANFORMAT DIN A2			
MASZSTAB 1:20			
DATUM 07.04.2026			